

# Jak podpisać dokument profilem zaufanym?

Miejski Ośrodek Pomocy Społecznej w Ostrowcu Świętokrzyskim

1. Wejdź na stronę <https://www.gov.pl/web/gov/podpisz-dokument-elektronicznie-wykorzystaj-podpis-zaufany>

The screenshot shows the gov.pl website interface. The main heading is 'Podpisz dokument elektronicznie - wykorzystaj podpis zaufany'. Below the heading, there is a text block explaining the service. A prominent blue button labeled 'START' is highlighted with a red rectangular box. At the bottom of the page, there is a feedback section with smiley face icons and the text 'Czy strona była przydatna?'.

2. Wybierz przycisk **START**

3. Wskaż jedną z opcji. Dla dokumentu w formacie .pdf wybierz drugą opcję i kliknij **DALEJ**

The screenshot shows the same gov.pl website page. A large text box contains the heading 'Wskaż jedną z opcji' followed by three radio button options. The second option, 'Chcesz elektronicznie podpisać (lub sprawdzić) dokument PDF w formacie dedykowanym dla dokumentów PDF. Jeśli otworzysz tak podpisany dokument PDF, zobaczysz złożony w nim elektroniczny podpis (lub podpisy).', is highlighted with a red rectangular box. Below the options, there are two buttons: 'WSTECZ' and 'DALEJ'. The 'DALEJ' button is highlighted with a red rectangular box.

# Jak podpisać dokument profilem zaufanym?

Miejski Ośrodek Pomocy Społecznej w Ostrowcu Świętokrzyskim

## 4. W kolejnym oknie kliknij **PODPISZ LUB SPRAWDŹ DOKUMENT PDF**

[🏠](#) > [Gov.pl](#) > Podpisz dokument elektronicznie – wykorzystaj podpis zaufany

## Podpisz dokument elektronicznie – wykorzystaj podpis zaufany

Chcesz podpisanym dokumentem PDF posługiwać się tak samo, jak dotychczas: aby sposób przeglądania i drukowania niczym się nie różnił dla dokumentów podpisanych i niepodpisanych? Masz profil zaufany i chcesz go wykorzystać do podpisania dokumentu elektronicznego PDF podpisem zaufanym? Sprawdź, jak to zrobić.

Dokument elektroniczny w formacie PDF możesz teraz podpisać podpisem zaufanym w formacie dedykowanym dla plików pdf.

**PODPISZ LUB SPRAWDŹ DOKUMENT PDF**

Na czym to polega



Kto może podpisać



Co musisz przygotować



Co musisz zrobić, aby podpisać podpisem zaufanym dokument PDF, który nie ma podpisu



Co musisz zrobić, aby zobaczyć dokument PDF, który ma podpis



Co musisz zrobić, aby sprawdzić podpisy lub podpisać dokument podpisany przez kogoś innego



Kiedy możesz podpisać



## Jak podpisać dokument profilem zaufanym?

Miejski Ośrodek Pomocy Społecznej w Ostrowcu Świętokrzyskim

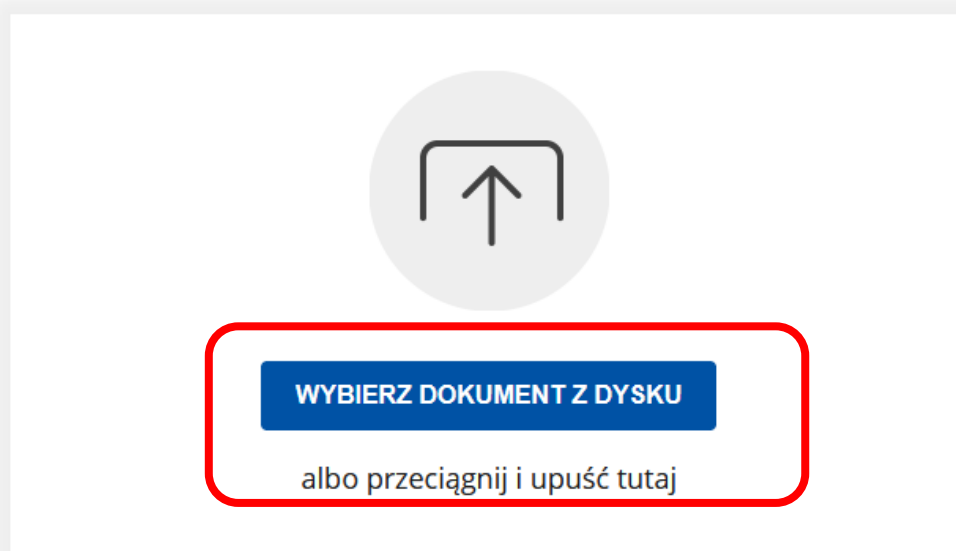
5. Wskaż dokument, który chcesz podpisać klikając **WYBIERZ DOKUMENT Z DYSKU** albo przeciągnij i upuść tutaj

**mObywatel**

## Podpisz dokument elektronicznie za pomocą podpisu zaufanego

### Możesz:

- podpisywać dokumenty – również te, które podpisał ktoś inny
- sprawdzić, czy inne osoby złożyły prawidłowy podpis
- zobaczyć podpisane dokumenty



## Jak podpisać dokument profilem zaufanym?

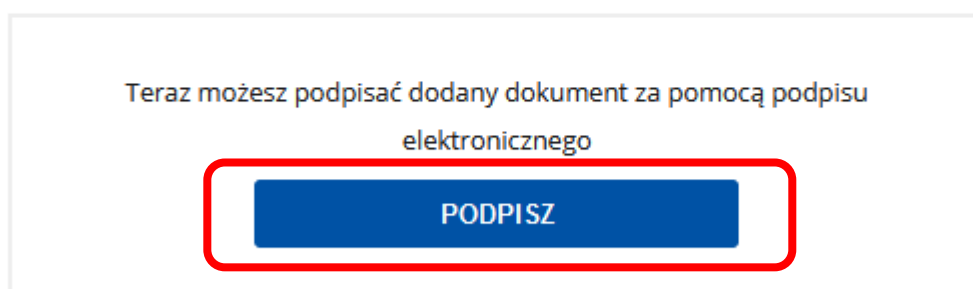
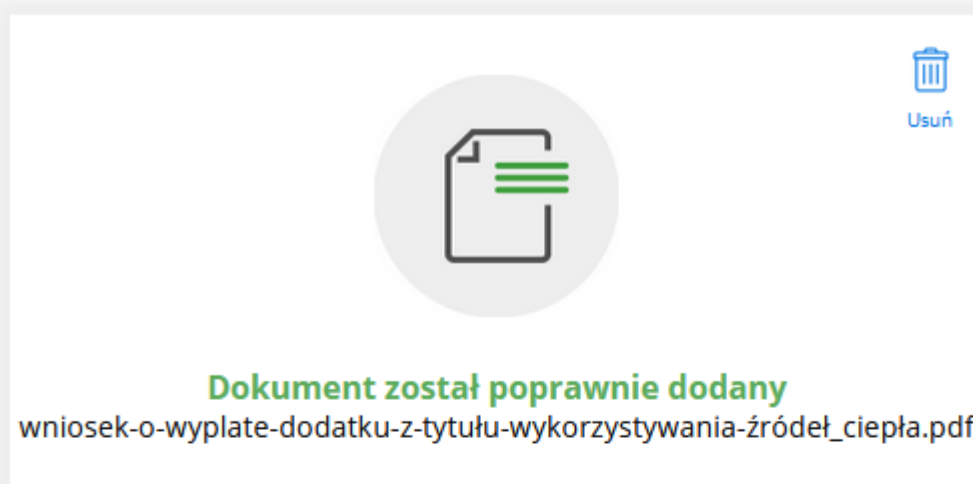
Miejski Ośrodek Pomocy Społecznej w Ostrowcu Świętokrzyskim

- Po wybraniu dokumentu zmieni się wygląd okna. Kliknij **PODPISZ** w dolnej części okna.

# Podpisz dokument elektronicznie za pomocą podpisu zaufanego

### Możesz:

- podpisywać dokumenty – również te, które podpisał ktoś inny
- sprawdzić, czy inne osoby złożyły prawidłowy podpis
- zobaczyć podpisane dokumenty



- Zostaniesz przeniesiony do okna logowania się do Profilu zaufanego

# Jak podpisać dokument profilem zaufanym?

Miejski Ośrodek Pomocy Społecznej w Ostrowcu Świętokrzyskim

Login 

Profil zaufany

## Zaloguj się za pomocą nazwy użytkownika lub adresu e-mail

PL | UA

Nazwa użytkownika lub adres e-mail

[Nie pamiętam nazwy użytkownika](#)

Hasło

[Nie pamiętam hasła](#)


**ZALOGUJ SIĘ**

## Nie masz profilu zaufanego?

Twój bank lub dostawca nie udostępnia logowania?

## Zaloguj się przy pomocy banku lub innego dostawcy

LUB






- Wybierz odpowiedni sposób logowania: loginem i hasłem albo przez bank i zaloguj się do swojego Profilu zaufanego.

# Jak podpisać dokument profilem zaufanym?

Miejski Ośrodek Pomocy Społecznej w Ostrowcu Świętokrzyskim

## 9. W kolejnym oknie kliknij **PODPISZ PODPISEM ZAUFANYM**

**profil zaufany**   Konto prywatne 

PROFIL ZAUFANY AKTUALNOŚCI POMOC KONTAKT

**Podpisywanie dokumentu** [Anuluj](#) **Podpisz podpisem zaufanym**

Informacje o profilu zaufanym

Pierwsze imię

Drugie imię

Nazwisko

PESEL

Nazwa użytkownika


Data utworzenia

Data wygaśnięcia

Informacje dodatkowe

Dane dokumentu


Podpisywanie dokumentu profilem zaufanym.

 Wybierz stronę i kliknij myszką w miejscu, w którym chcesz wstawić stempel (graficzna wizualizacja podpisu), który domyślnie znajduje się w prawym górnym rogu pierwszej strony dokumentu.

1 [Wybierz stronę](#) [Ostatnia strona >](#)

Strona 1 z 6

**WNIOSEK O WYPŁATĘ DODATKU DLA GOSPODARSTW D. TYTUŁU WYKORZYSTYWANIA NIEKTÓRYCH ŹRÓDEŁ CIEPŁA**

 **profil zaufany**  
Imię  
**NAZWISKO**  
PESEL  
Nazwa użytkownika

Skrócona instrukcja wypełniania:  
1. Należy wypełniać WIELKIMI LITERAMI.  
2. Pola wyboru należy zaznaczać  lub .

ORGAN, DO KTÓREGO JEST SKŁADANY WNIOSEK O WYPŁATĘ DODATKU DLA GOSPODARSTW DOMOWYCH Z TYTUŁU WYKORZYSTYWANIA NIEKTÓRYCH ŹRÓDEŁ CIEPŁA:  
**PREZYDENT MIASTA OSTROWCA ŚWIĘTOKRZYSKIEGO**

## 10. Potwierdź podpisanie kodem, który przyjdzie SMSem na numer komórkowy przypisany to Twojego Profilu zaufanego.

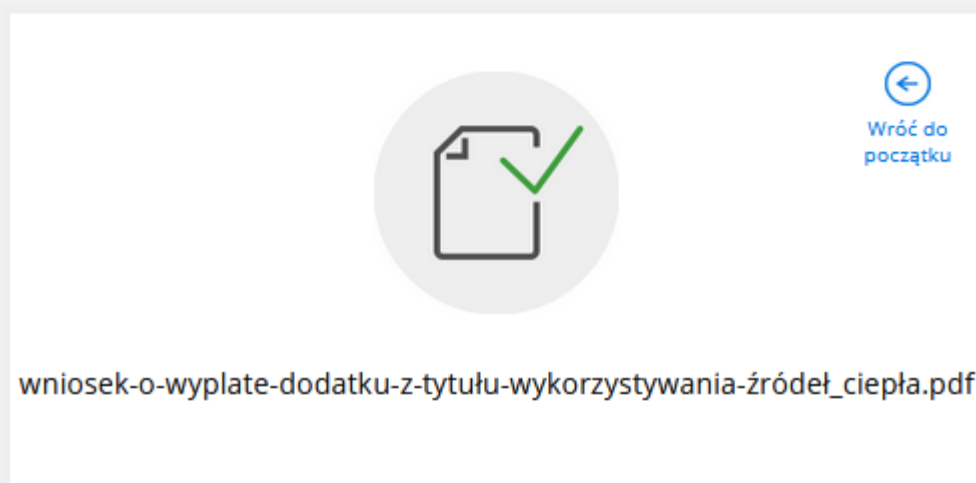
## Jak podpisać dokument profilem zaufanym?

Miejski Ośrodek Pomocy Społecznej w Ostrowcu Świętokrzyskim

11. W oknie pojawi się komunikat o poprawnie podpisanym dokumencie

**mObywatel**

**Twój dokument został  
poprawnie podpisany**



Właściciel podpisu: **SYLWESTER WESOŁOWSKI**

Data i godzina podpisu: **2022-09-23 13:03:52**

Status podpisu: **Ważny**

Rodzaj podpisu: **Podpis zaufany**

**Pobierz dokument ze swoim podpisem na dysk lokalny.**

~~Plik będzie w formacie PDF.~~

**POBIERZ**

12. Kliknij **POBIERZ** by zapisać podpisany dokument w swoim komputerze.

## Jak podpisać dokument profilem zaufanym?

Miejski Ośrodek Pomocy Społecznej w Ostrowcu Świętokrzyskim

13. Możesz upewnić się, że dokument został poprawnie podpisany.

Otwórz go i sprawdź, czy w prawym górnym rogu znajduje się znaczek podpisu.



### WNIOSEK O WYPŁATĘ DODATKU DLA GOSPODARSTW DO TYTUŁU WYKORZYSTYWANIA NIEKTÓRYCH ŹRÓDEŁ CIEPŁA

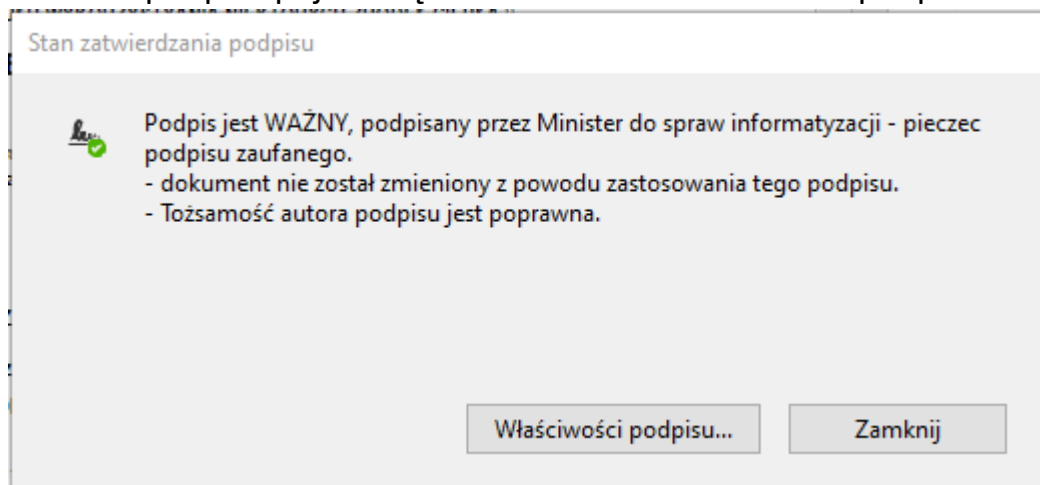
Skrócona instrukcja wypełniania:

1. Należy wypełniać **WIELKIMI LITERAMI**.
2. Pola wyboru należy zaznaczać  lub .

ORGAN, DO KTÓREGO JEST SKŁADANY WNIOSEK O WYPŁATĘ DODATKU DLA GOSPODARSTW  
DOMOWYCH Z TYTUŁU WYKORZYSTANIA NIEKTÓRYCH ŹRÓDEŁ CIEPŁA <sup>1)</sup>

**PREZYDENT MIASTA OSTROWCA ŚWIĘTOKRZYSKIEGO**

14. Jeśli otworzysz podpisany dokument pdf w programie Acrobat Reader po kliknięciu na znaczek podpisu pojawi się okienko Stan zatwierdzenia podpisu



15. Zamknij podgląd dokumentu.

16. Tak podpisany dokument (np. wniosek o dodatek węglowy itp.) można wysłać jako załącznik przez ePUAP do Miejskiego Ośrodka Pomocy Społecznej w Ostrowcu Świętokrzyskim.